


MATCH 22



Bezug	Höhe	Artikel Nr. soft	Artikel Nr. medium	Artikel Nr. dura	80 cm 90 cm	95 cm 100 cm	120 cm	140 cm	160 cm	180 cm	200 cm
Relax Clean	25 cm	203703.61	203703.62	203703.63	•	•	•	•	•	•	•
Relax Wool	25 cm	203703.01	203703.02	203703.03	•	•	•	•	•	•	•

- Schulter- und Gesässzone mit vertikal ausgerichtetem Schaum und Fiberglasfedern für noch bessere Progression.
- Offenporiger Coonex-Schaumstoff.
- Kernhöhe 22 cm

Komfort



Bettklima



Relax Wool.

- Doppel-Jersey mit Oberfläche aus Leinen, hoch temperatur- und feuchtigkeitsausgleichend.
- Beidseitig abnehmbar zur chemischen Reinigung.
- Verstept mit Wildseide und hochwertiger Pleinair Wolle.

Relax Clean.

- Für Allergiker geeignet.
- Versteppung mit waschbarer Klimafaser auf Polyesterbasis.
- Abnehmbar und waschbar.



Ermüdungsfreie und punktelastische Fiberglas-Federn




Coonex® Schaumstoff mit Anteilen natürlicher Komponenten



In der Schweiz hergestellt

MATCH 18



Bezug	Höhe	Artikel Nr. medium	Artikel Nr. dura	80 cm 90 cm	95 cm 100 cm	120 cm	140 cm	160 cm	180 cm	200 cm
Relax Clean	21 cm	203603.62	203603.63	•	•	•	•	•	•	•
Relax Wool	21 cm	203603.02	203603.03	•	•	•	•	•	•	•

- Schulter- und Gesässzone mit vertikal ausgerichteten Schaumfedern für noch bessere Progression.
- Offenporiger Coonex-Schaumstoff.
- Kernhöhe 18 cm

Komfort



Bettklima



Relax Wool.

- Doppel-Jersey mit Oberfläche aus Leinen, hoch temperatur- und feuchtigkeitsausgleichend.
- Beidseitig abnehmbar zur chemischen Reinigung.
- Verstept mit Wildseide und hochwertiger Pleinair Wolle.

Relax Clean.

- Für Allergiker geeignet.
- Versteppung mit waschbarer Klimafaser auf Polyesterbasis.
- Abnehmbar und waschbar.



Ermüdungsfreie und punktelastische Schaumfederelemente




Coonex® Schaumstoff mit Anteilen natürlicher Komponenten



In der Schweiz hergestellt

MATCH LATEX



Bezug	Höhe	Artikel Nr. soft	Artikel Nr. medium	80 cm 90 cm	95 cm 100 cm	120 cm	140 cm	160 cm	180 cm	200 cm
Relax Clean	21 cm	203803.61	203803.62	•	•	•	•	•	•	•
Relax Wool	21 cm	203803.01	203803.02	•	•	•	•	•	•	•

- Kern 100 % Naturlatex, ohne synthetische Füllstoffe.
- Mehrzonig aufgebaut mit vertikalen und horizontalen Belüftungskanälen.
- Kernhöhe 18 cm

Komfort



Bettklima



Relax Wool.

- Doppel-Jersey mit Oberfläche aus Leinen, hoch temperatur- und feuchtigkeitsausgleichend.
- Beidseitig abnehmbar zur chemischen Reinigung.
- Versteppt mit Wildseide und hochwertiger Pleinair Wolle.

Relax Clean.

- Für Allergiker geeignet.
- Verstepung mit waschbarer Klimafaser auf Polyesterbasis.
- Abnehmbar und waschbar.



Oberflächenprofilierung mit hervorragender Punktelastizität



Atmungsaktives Naturlatex für hochwirksamen Temperatureausgleich



In der Schweiz hergestellt

MATCH



Unterfederung		Ausstattung	Artikel Nr.	80 cm 90 cm	95 cm	100 cm	120 cm	140 cm
N		Ohne Verstellung	250801	•	•	•	•	•
K		Verstellung Kopf manuell	250802	•	•	•	•	•
KF		Verstellung Kopf, Fuss manuell	250803	•	•	•	•	•
2MEM		2-motorig, Verstellung Oberkörper, Bein	250805	•	•	•	•	•
4MEM		4-motorig, Verstellung Kopf, Oberkörper, Bein, Fuss	250807	•	•	•	•	•

- Rahmenkonstruktion aus Buche, mit Dekor ummantelt.
- 7-fach verleimte Buchen-Federleisten.
- Frei schwebende und hochflexible Federelemente aus ermüdungsfreiem Hytrel-Kunststoff.
- Jedes einzelne Federelement verfügt über eine 6-stufige Höhenverstellung mit insgesamt 28 mm Verstellweg.
- Verstärkte Gesäss- sowie Lendenwirbelzone.
- Elastischer Schulterbereich.
- Motorische Versionen inklusive Fussbügel und Funkfernbedienung.
- Gesamthöhe: 7 – 10 cm.





Federelemente 6-stufig
höhenverstellbar für
individuelle Anpassung



Elastische und robuste
Federleisten aus
hochwertigem Buchenholz

MATCH SLIM



Unterfederung		Ausstattung	Artikel Nr.	80 cm 90 cm	95 cm	100 cm	120 cm	140 cm
K		Verstellung Kopf manuell	250902

- Rahmenkonstruktion aus Buche, mit Dekor ummantelt.
- 7-fach verleimte Buchen-Federleisten.
- Innenliegende Federelemente aus ermüdungsfreiem Hytrel-Kunststoff.
- Verstärkte Gesäss- sowie Lendenwirbelzone.
- Elastischer Schulterbereich.
- Gesamthöhe: 5,5 cm.



Schlanke Konstruktion,
passend in
Designbetten



Elastische und robuste
Federleisten aus
hochwertigem Buchenholz